

100% Golf

(02)

Ballstart og Skru


Dagens Tema

- Face Angle
- Club Path

- Fade
- Draw

Face Angle


Retningen til køllebladet i forhold til mållinjen i balltreffpunktet



Her peker køllebladet rett mot målet – Nøytralt

Face Angle: «Open Club Face»


Positiv vinkel



Her peker køllebladet til høyre for målet

Face Angle: «Closed Club Face»


Negativ vinkel



Her peker køllebladet til venstre for målet


Club Path «in-to-in»

Retningen køllebladet beveger seg i balltreffpunktet relativt til mållinjen



Her beveger køllebladet seg rett mot målet


Club Path «in-to-out»



Her beveger køllebladet seg mot høyre for målet

Club Path «out-to-in»

Retningen køllebladet beveger seg i balltreffpunktet relativt til mållinjen



Her beveger køllebladet seg mot venstre for målet

Ballstart og Skru

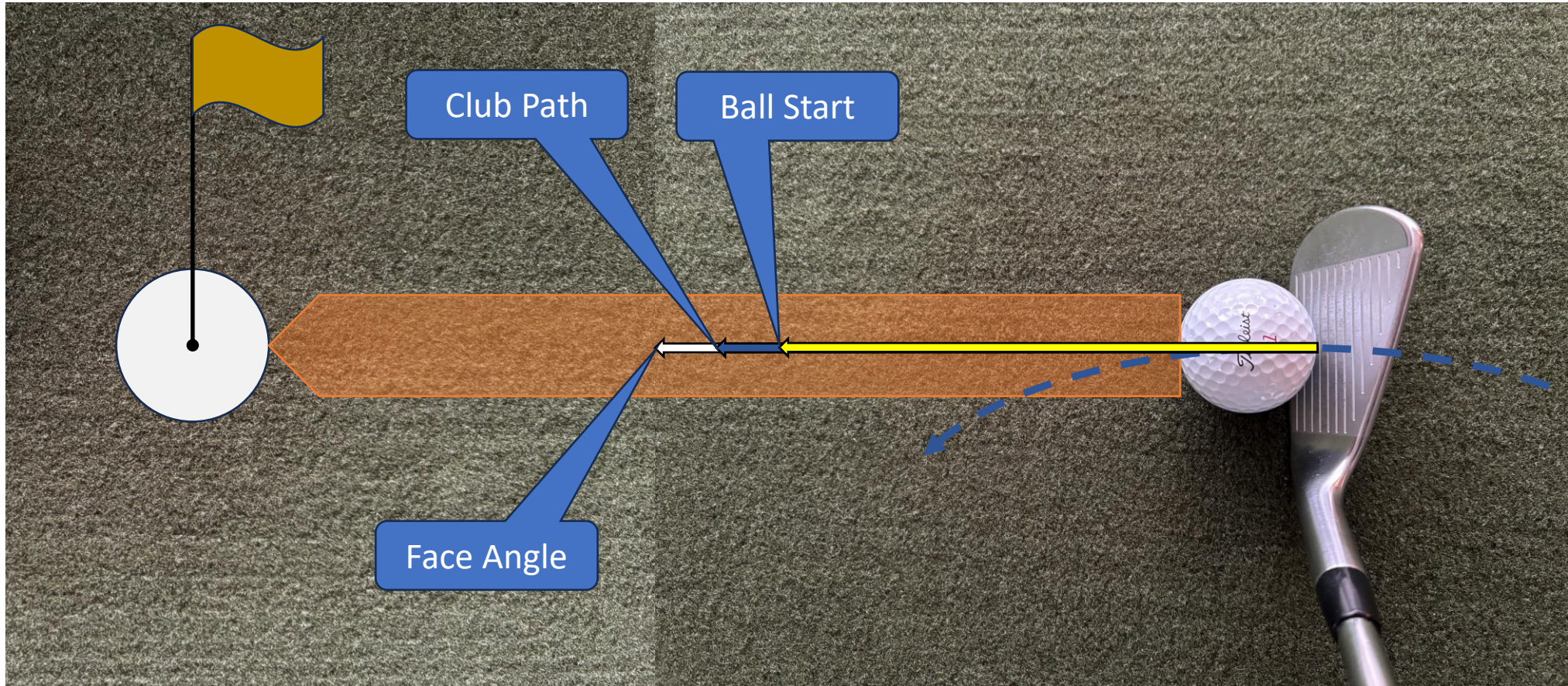
Ballen vil alltid
STARTE MELLOM
«Club Face»
og
«Club Path»

Ballen vil alltid
STARTE NÆRMEST
«Club Face»

Ballen vil alltid
SKRU FRA
«Club Path»
mot
«Club Face»

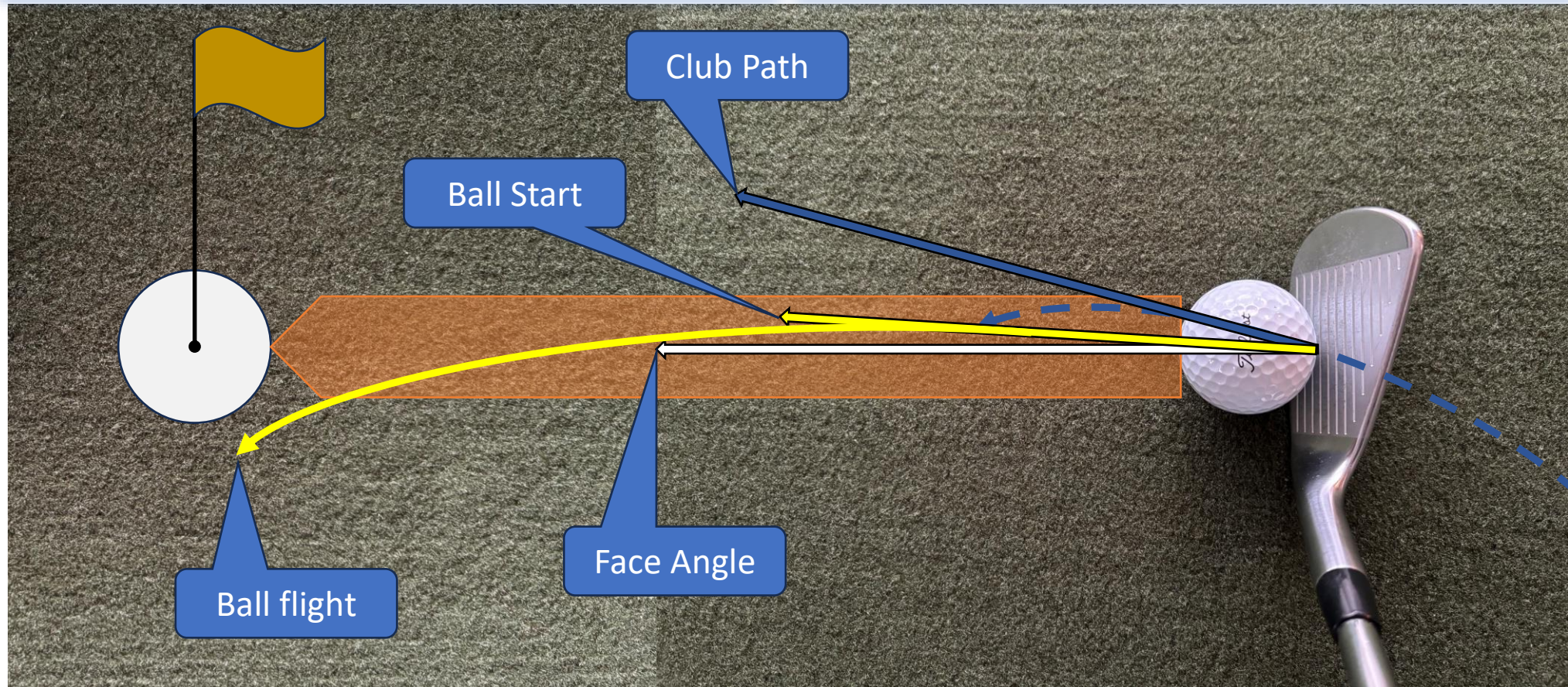
Forskjellen mellom
«Club Path»
og
«Club Face»
bestemmer hvor
mye skru vi får

Ballen starter og fortsetter rett måt målet



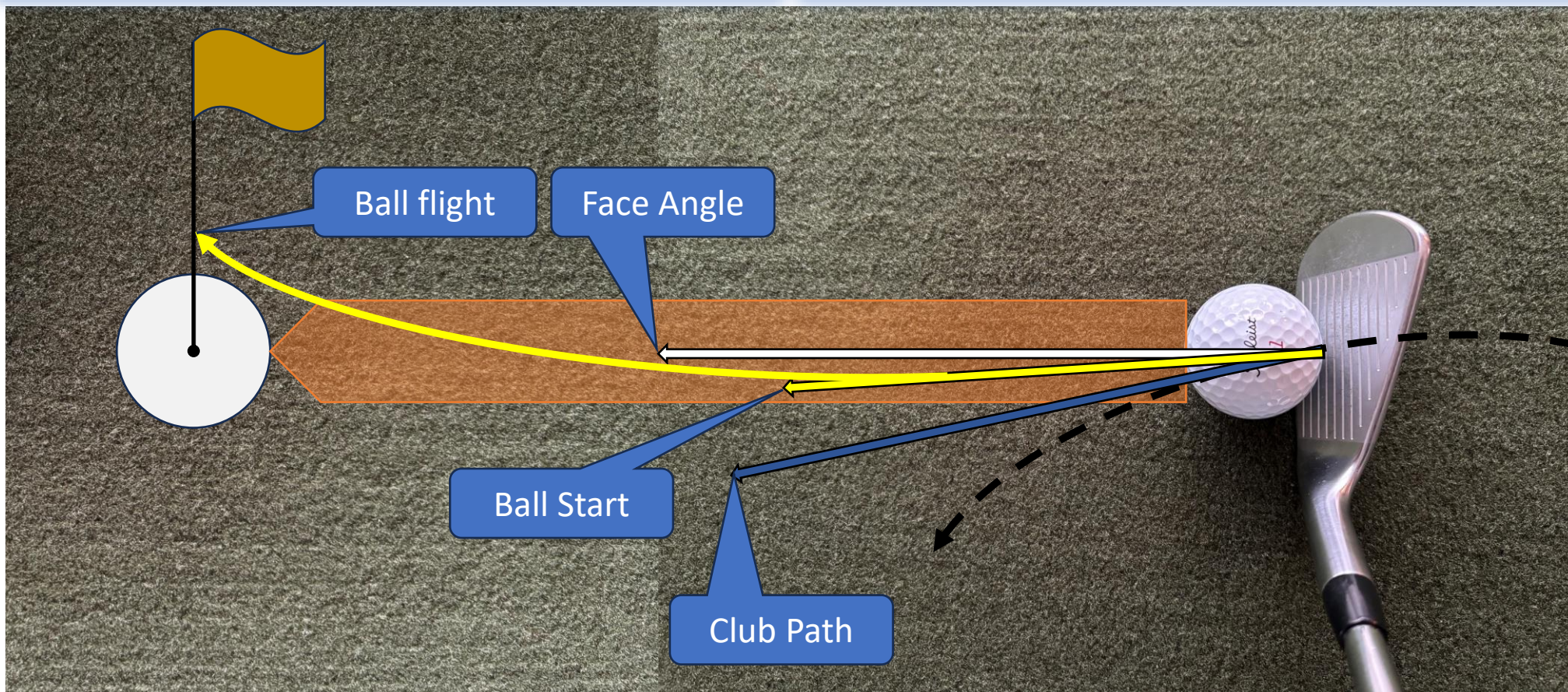
Draw

- Ballen starter til høyre for målet
- Ballen starter nærmest «Club Face»
- Ballen skrur fra «Club Path» mot «Club Face»



Fade

- Ballen starter til venstre for målet
- Ballen starter nærmest «Club Face»
- Ballen skrur fra «Club Path» mot «Club Face»



Ballstart

Ballen vil alltid
STARTE NÆRMEST
«Club Face»



95%



90%




75%



60%

Hvordan slå rundt et tre og inn på green



1. Still deg opp slik at «Club Path» er godt til høyre for treet.
2. Sikt «Club Face» litt til høyre for treet.
3. Ballen vil starte til høyre for treet og skru inn mot venstre og green.